

STILO
Categorie: sedia girevole,
loung e girevole, ottoman

cantarutti

Categories: swivel chair,
swivel lounge chair, ottoman

ITA ENG



Stilo, nata dalla creatività di Enzo Berti, esprime il comfort in chiave moderna e dinamica. Sottili fianchi in legno disegnano l'inconfondibile profilo che caratterizza l'intera collezione. Volumi leggeri enfatizzano la pulizia delle forme, morbide e accoglienti, e il rivestimento sartoriale in pelle o tessuto che si adatta alla struttura come un abito, sottolineandone la silhouette asciutta e precisa. Con la sua estetica marcata, Stilo conferisce un accento distintivo agli ambienti professionali e privati dedicati all'attesa e all'incontro. Sedia e lounge, con base girevole in metallo, si uniscono all'accoglienza dell'ottoman in una collezione che cattura lo sguardo con garbata eleganza e comfort ergonomico.

Stilo, born from the creativity of Enzo Berti, expresses comfort in a modern and dynamic way. Thin wooden sides draw the unique profile that characterises the entire collection. Light volumes emphasize the clean lines, soft and welcoming, and the tailored upholstery in leather or fabric adapts to the structure like a suit, highlighting its precise silhouette. With its marked aesthetics, Stilo gives a distinctive accent to professional and private environments dedicated to waiting and meeting. Chair and lounges, with a metal swivel base, combine with the warmth of the ottoman in a collection that catches the eye with graceful elegance and ergonomic comfort.



E.30.A
8.01.0



E.30.0

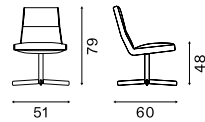
Stilo



17, 20/19, 70 Kg

Misure (cm)
Measurements (cm)

Stilo



1 61×59×84/0, 31 m³

Categoria
Category

Cod. A.30.0
Sedia girevole

Cod. A.30.0
Swivel chair

Struttura
Structure

Metallo

Metal

Descrizione
Description

Struttura in faggio rivestita.

Upholstered frame in beech.

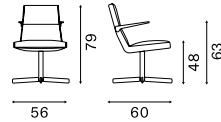
1, 20 ml *(D)

2, 16 m²



17, 60/20, 10 Kg

Stilo



1 61×59×84/0, 31 m³

Cod. B.30.0
Poltrona girevole

Cod. B.30.0
Swivel armchair

Metallo

Metal

Struttura in faggio rivestita,
braccioli in faggio.

Upholstered frame in beech,
armrests in beech.

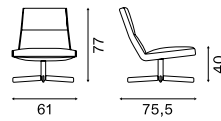
1, 20 ml *(D)

2, 16 m²



21, 90/25, 30 Kg

Stilo



1 77×73×82/0, 46 m³

Cod. E.30.0
Lounge girevole

Cod. E.30.0
Swivel lounge chair

Metallo

Metal

Struttura in faggio rivestita.

Upholstered frame in beech.

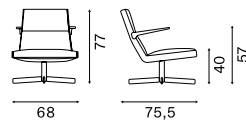
1, 30 ml *(D)

2, 34 m²



22, 50/25, 90 Kg

Stilo



1 77×73×82/0, 46 m³

Cod. G.30.0
Lounge girevole

Cod. G.30.0
Swivel lounge chair

Metallo

Metal

Struttura in faggio rivestita,
braccioli in faggio.

Upholstered frame in beech,
armrests in beech.

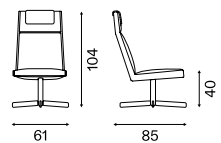
1, 30 ml *(D)

2, 34 m²



26, 20/30, 10 Kg

Stilo



1 77×73×108/0, 61 m³

Cod. E.30.A
Lounge girevole

Cod. E.30.A
Swivel lounge chair

Metallo

Metal

Struttura in faggio rivestita.

Upholstered frame in beech.

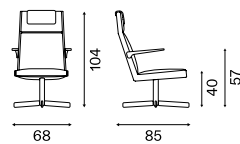
2, 10 ml *(D)

3, 78 m²



26, 80/30, 70 Kg

Stilo



1 77×73×108/0, 61 m³

Cod. G.30.A
Lounge girevole

Cod. G.30.A
Swivel lounge chair

Metallo

Metal

Struttura in faggio rivestita,
braccioli in faggio.

Upholstered frame in beech,
armrests in beech.


2, 10 ml *(D)

3, 78 m²



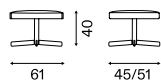
Stilo




 15,10/16,90 Kg

Misure (cm)
Measurements (cm)

Stilo



 1 65×51×44/0,15 m³

Categoria
Category

Cod. 8.01.0
Ottoman

Cod. 8.01.0
Ottoman

Struttura
Structure



Metallo

Metal

Descrizione
Description

Struttura in faggio rivestita.

Upholstered frame in beech.

 0,35 ml **** (P)**  0,63 m²

Note, notes

*(D) Consumo singolo
valido per quantità dispari.
Unit consumption
valid for odd quantities.

** (P) Consumo singolo
valido per quantità pari.
Unit consumption
valid for even quantities.

Pelle, Leather
Quantità minime ordinabili.
Minimum order quantity.

Tinte, Stained wood

Faggio
Beech




Faggio Sbiancato
Bleached Beech




Faggio Naturale
Natural Beech




Rovere Biondo
Blonde Oak




Noce Canaletto
Canaletto Walnut




Ciliegio
Cherry Tree



Noce Intenso
Intense Walnut




Wengè
Wengè




Mogano Scuro
Dark Mahogany



Rovere Naturale
Natural Ash




Grey Mocha
Grey Mocha



Mogano Chiaro
Light Mahogany

Metalli, Metals

Colori
Colours



Bianco
White
RAL 9016



Nero
Black
RAL 9005



Grigio Antracite
Anthracite Grey
RAL 7016

PULIZIA, USO E MANUTENZIONE

Per la pulizia periodica degli elementi in legno e metallo, si prega di utilizzare acqua tiepida e un panno morbido, eventualmente sapone neutro diluito in acqua, o prodotti consigliati per legno o metallo. Non utilizzare prodotti abrasivi o alcolici. Dopo la pulizia asciugare il prodotto con un panno. Per pulire la tappezzeria, fare riferimento alla scheda del produttore. Per sollevare o spostare il prodotto afferrare saldamente la struttura e non parti di essa. Il prodotto non deve essere sottoposto a carichi decentrati ed è stato progettato per essere utilizzato in condizioni normali di appoggio. Non utilizzare il prodotto in modo inappropriato: non dondolarsi o sedersi sopra in modo errato, in quanto ciò può compromettere la stabilità, la durata del prodotto e la sicurezza dell'utilizzatore. Maneggiare con cura evitando urti o graffi con altri oggetti. Alla fine della vita del prodotto, tutte le parti devono essere smaltite secondo la normativa vigente. Cantarutti Srl, al fine di migliorare l'aspetto tecnico e qualitativo della sua produzione, ha il diritto di modificare, implementare, aggiornare e/o modificare i modelli in qualsiasi momento e senza notifica.

CLEANING, USE AND MAINTENANCE

For the periodic cleaning of wood and metal elements, please use warm water, and a soft cloth, eventually a neutral soap diluted in water or products recommended for wood or metal. Do not use abrasive or alcoholic products. After cleaning dry the product with a cloth. To clean the upholstery, please refer to the related manufacturing company. To lift or move the product, hold the structure firmly and not parts of it. The product must not be subjected to decentralised loads, it has been designed to be used in normal support conditions. Do not use the product in an inappropriate way: do not swing on or sit on it in an incorrect way, this may compromise stability and/or durability of the product and the safety of the user. Handle the product with care, avoiding impacts with other objects. At the end of the product's life, all parts must be disposed in accordance to the legislation in force. Cantarutti Srl, in order to improve the technical and qualitative details of its production, shall be entitled to amend, implement, upgrade and/or modify the models at any time and without notification.

Cantarutti s.r.l.
via Maggiore, 14
33040 Premariacco (Udine)
T. +39 0432 72 05 18
www.cantarutti.net

general informations
✉ info@cantarutti.net
sales informations
✉ sales@cantarutti.net

CERTIFICAZIONI AZIENDALI CORPORATE CERTIFICATION

FSC®
PEFC
ISO 9001:2015
ISO 14001:2015
SA 8000:2014

FILE 3D 3D FILES

→ DOWNLOAD

CERTIFICAZIONI DI PRODOTTO PRODUCT CERTIFICATIONS

ANSI-BIFMA-TEST Part 1

→ DOWNLOAD

CANTARUTTI UTILIZZA VERNICI BIO CANTARUTTI USES BIO PAINTS

→ Link (Italiano)

→ Link (English)

TESSUTI, FABRIC

→ Link (Italiano)

→ Link (English)